

# 木製薄型シューズラック 4段 取扱説明書

この度は弊社商品をお買い上げいただき誠にありがとうございます。  
 本取扱説明書を大切に保管していただき、  
 読み返して末永くご愛用いただきますよう、お願い致します。

## 警告

- 上に乗ったり腰掛けたりしないでください。転倒や倒壊により思わぬ大怪我の原因となります。
- 平らな床面に置いてご使用ください。不安定な状態で使用を続けると歪みによる変形の原因となります。
- 火気の近くでのご使用はおやめください。

## 注意


- 本製品は靴の収納を目的とした商品ですのでそれ以外の用途では使用はしないでください。
- 移動する場合は収納物を取り除き、必ず本体を持ち上げて行ってください。
- 複数の扉を同時に開けると重心が片寄り転倒する恐れがありますので、ご注意ください。
- 本商品の扉は閉める時に衝撃をやわらげる為に、本体内部にダンパーが付いていますが、閉める際には取っ手に手を添えて挟まないよう注意しながら行ってください。



天災等の不可抗力やお客様のお取扱い上の不注意、不当な修理、改造による故障破損等は補償いたしません。

### 組立及び品質についてのお問い合わせは

受付時間 AM9:00~PM5:00  
 (土、日、祝日を除く)  
 TEL (0256) 35-7405  
 FAX (0256) 35-5844  
 フリーダイヤル 0120(11)7405  
 〒955-8601  
 新潟県三条市一ノ門2丁目4番45号  
 川口工器株式会社サービス窓口  
 品質以外のお問い合わせは、  
 お買い上げの販売店へご連絡下さい。  
<http://www.kawako.net/>

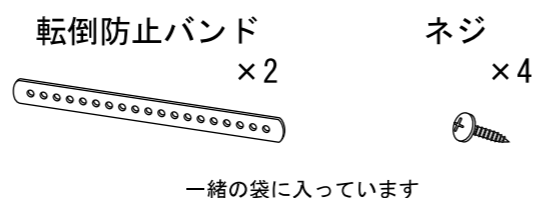
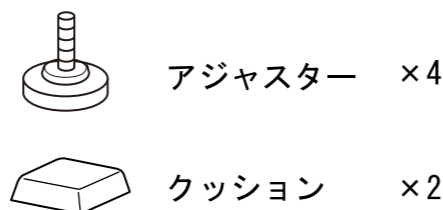


幅 70 cm  
 ホワイト NS-404  
 ブラウン NS-405

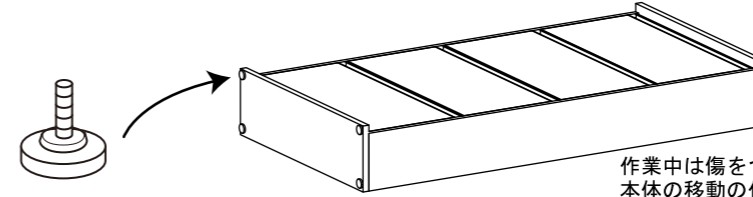
幅 90 cm  
 ホワイト NS-419  
 ブラウン NS-420

品質表示	
品名	木製薄型シューズラック 4段
品番	幅 70 cm 幅 90 cm ホワイト : NS-404 NS-419 ブラウン : NS-405 NS-420
材質	本体 / プリント化粧繊維板 (クリーンイーゴス紙)
サイズ (mm)	幅70cm 約幅700×奥行200×高さ1356 幅90cm 約幅900×奥行200×高さ1356 (※アジャスター除く)
原産国	日本

### 付属部品



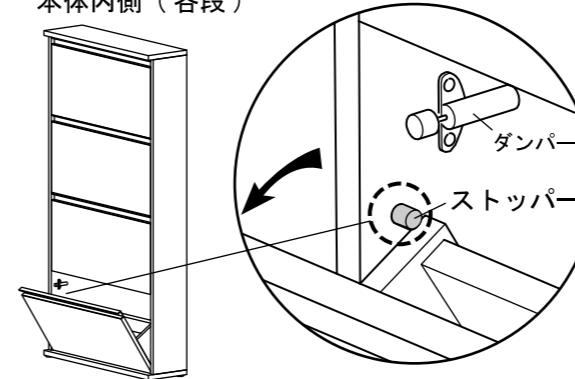
### 【アジャスターの取り付け】 必要な方のみ取り付けてください。



本体底にアジャスターを差し込んでください。  
 設置後のガタツキはアジャスターで調整してください。

作業中は傷をつけないように床などを保護して慎重に行ってください。  
 本体の移動の作業は二人以上で行ってください。

### 本体内側 (各段)



### 【使用前にご確認ください】

本体内部の内側にストッパーが取り付けられています。  
 運送中などにネジが緩んでいることがありますので、必ず確認して締めなおしてください。

※手をはさまないように注意して行ってください。

### 【お手入れ方法】

本体には「クリーンイーゴス紙」を用いています。  
 汚れがつきにくく落ちやすい素材ですが、汚れた場合は、すぐに拭き取るようにしてください。放置され、時間が経った汚れは落ちにくく、拭き取れない場合もありますのでご注意ください。

クレンザー・シンナー・ベンジン等は絶対に使用しないでください。塗装が剥がれてしまう恐れがあります。  
 汚れを落とす際は、あらかじめ目立たない位置で試してから行ってください。たわしの使用は傷がついてしまいますので、おやめください。

時々、1段目・3段目のボックス内の空気孔汚れ、ホコリを取り除いてください。

扉内の掃除をする際は、内側左右のストッパーをはずすと、大きく開けることができますので掃除がしやすくなります。

※必ず1段ずつ行ってください。  
 複数段を同時に開くと倒れる恐れがあります。

### 【転倒防止金具・保護材の取り付け】 必要な方のみ取り付けてください。

